

“随申码” 申请指南

随申码申请指南

方法一：一键亮码



微信 WeChat



支付宝 Alipay



“随申办” App

第一步：打开以上任一APP

第二步：搜索并进入“随申码”入口

第三步：完成身份认证

第四步：随申码生成

方法二：主动扫码

打开微信、支付宝或者“随申办”APP“扫一扫”功能，扫描下面相对应渠道的二维码，即可生成随申码。



微信






支付宝



随申办

三种风险状态：

-  红色：说明是未解除医学管理措施、确诊未出院、疑似未排除等人员。
-  黄色：说明是重点地区来沪未满足14天的人员。
-  绿色：说明是未见异常或已解除医学管理措施的人员。